



**Electrolux**  
PROFESSIONAL

## Línea de Cocción Modular 900XP Parrilla a gas, módulo completo

ARTÍCULO # \_\_\_\_\_

MODELO # \_\_\_\_\_

NOMBRE # \_\_\_\_\_

SIS # \_\_\_\_\_

AIA # \_\_\_\_\_



391267 (E9GRGHGCFU)

Parrilla monobloque a gas,  
800mm. El cajón se puede  
llenar con agua.

### Descripción

#### Artículo No. \_\_\_\_\_

- Superficie de cocción prensada en una sola pieza en acero inoxidable 2mm con ángulos redondeados
- Paneles exteriores en acero inoxidable con acabado Scotch-Brite
- Paneles laterales y trasero en una sola pieza para una mayor durabilidad y estabilidad
- Cortes láser en los laterales para un ajuste perfecto entre unidades
- Alzatina de 3 lados extraíble en acero inoxidable
- Modelos monobloque – parrillas de doble cara de hierro fundido esmaltadas – ranuradas para carnes o lisas para pescados y vegetales
- Modelos top a gas – parrillas de hierro fundido esmaltadas y extraíbles para fácil mantenimiento
- Rascador de parrillas incluido como estándar
- Quemadores en acero inoxidable con dispositivo de fallo de llama y deflectores para prevenir la obstrucción

### Características técnicas

- Quemadores en acero inoxidable AISI 441 con llama autoestabilizante.
- Quemadores protegidos por deflectores realizados en acero inoxidable que previenen la obstrucción del quemador.
- Bandeja recolectora de grasas y jugos residuales producidas durante la cocción.
- Alzatina en acero inoxidable que cubre la parte trasera y los laterales de la superficie de cocción. La alzatina se puede quitar fácilmente para su limpieza y se puede lavar en el lavavajillas.
- El diseño especial del sistema de los mandos de control protege de la infiltración de agua.
- Protección IPX5 resistente al agua.
- Regulador de energía a través del mando de control.
- La estructura monobloque le proporciona una mayor estabilidad y fácil instalación.
- La superficie de cocción es de doble cara: una para cocinar carnes y la otra para pescados y verduras.
- El cajón se puede llenar con agua para obtener un vapor suave durante la cocción y facilitar la limpieza del mismo.
- La baja temperatura de los paneles externos permite trabajar de forma segura.
- Parrillas de hierro fundido esmaltadas de gran resistencia y extraíbles para fácil mantenimiento.
- Parrilla de 2 mm de espesor en forma de U extraíble para un rápido calentamiento de la superficie de cocción.

### Construcción

- Unidad de 930 mm de fondo para proporcionar una superficie de trabajo mayor.
- Todos los paneles exteriores son en acero inoxidable con acabado Scotch Brite.
- Plano de trabajo en acero inoxidable AISI 304, con 2mm de grosor.
- Los bordes laterales de la máquina son en ángulo recto para una unión perfecta entre unidades, eliminando huecos y posibles infiltraciones de suciedad.

Aprobación: \_\_\_\_\_



Experience the Excellence  
[www.electroluxprofessional.com](http://www.electroluxprofessional.com)  
[marketing.es@electroluxprofessional.com](mailto:marketing.es@electroluxprofessional.com)

**accesorios incluidos**

- 1 de Rascador para parrillas monobloque PNC 206422

**accesorios opcionales**

- Kit de sellado de juntas PNC 206086 ☐
- Conducto de humos, diámetro 150 mm PNC 206132 ☐
- Aro para condensador de humos, diámetro 150mm PNC 206133 ☐
- Kit 4 ruedas, 2 giratorias con freno (700/900XP). Es necesario instalar el Soporte reforzado para ruedas/patas. PNC 206135 ☐
- Kit de patas para instalación en barcos PNC 206136 ☐
- Zócalo frontal para instalación de obra, 800 mm PNC 206148 ☐
- Zócalo frontal para instalación de obra, 1000 mm PNC 206150 ☐
- Zócalo frontal para instalación de obra, 1200 mm PNC 206151 ☐
- Zócalo frontal para instalación de obra, 1600 mm PNC 206152 ☐
- 2 zócalos laterales para instalación de obra PNC 206157 ☐
- Zócalo frontal 800 mm (no para base refrigeradora/congeladora) PNC 206176 ☐
- Zócalo frontal 1000 mm (no para base refrigeradora/congeladora) PNC 206177 ☐
- Zócalo frontal 1200 mm (no para base refrigeradora/congeladora) PNC 206178 ☐
- Zócalo frontal 1600 mm (no para base refrigeradora/congeladora) PNC 206179 ☐
- 2 zócalos laterales (excepto para la base refrigeradora/congeladora) PNC 206180 ☐
- 2 paneles para conducto de servicio para instalación monobloque PNC 206181 ☐
- 2 paneles para conducto de servicio para instalación adosada PNC 206202 ☐
- Kit de 4 patas para instalación sobre zócalo obra (no para Parrillas monobloque de la línea 900) PNC 206210 ☐
- Condensador de humos para 1 módulo, diámetro 150mm PNC 206246 ☐
- Grifo para el rellenado de agua de parrillas monobloque de 800 mm PNC 206281 ☐
- Alzatina de humos 800mm PNC 206304 ☐
- Pasamanos 1200MM PNC 206309 ☐
- Soporte reforzado para base con patas o ruedas de 800 mm (700/900XP) - no incluye ni patas ni ruedas PNC 206367 ☐
- Soporte reforzado para base con patas o ruedas de 1200 mm (700/900XP) - no incluye ni patas ni ruedas PNC 206368 ☐
- Soporte reforzado para base con patas o ruedas de 1600 mm (700/900XP) - no incluye ni patas ni ruedas PNC 206369 ☐
- Soporte reforzado para base con patas o ruedas de 2000 mm (700/900XP) - no incluye ni patas ni ruedas PNC 206370 ☐
- Panel trasero 800 mm (700/900XP) PNC 206374 ☐
- Panel trasero 1000 mm (700/900XP) PNC 206375 ☐

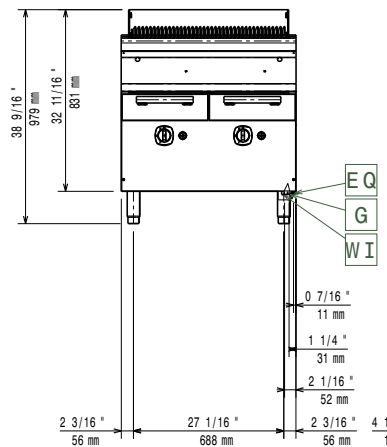
- Panel trasero 1200 mm (700/900XP) PNC 206376 ☐
- Rejilla en acero inoxidable para parrillas monobloque PNC 206404 ☐
- Rejilla en acero inoxidable acanalada para parrillas monobloque PNC 206405 ☐
- Rascador para rejillas acanaladas de parrillas top PNC 206421 ☐
- Rascador para parrillas monobloque PNC 206422 ☐
- - NOT TRANSLATED - PNC 206462 ☐
- Pasamanos laterales, derecha e izquierda PNC 216044 ☐
- Pasamanos frontal 800 mm PNC 216047 ☐
- Pasamanos frontal 1200 mm PNC 216049 ☐
- Pasamanos frontal 1600 mm PNC 216050 ☐
- 2 paneles cobertura lateral para elementos monobloque PNC 216134 ☐
- Apoyaplatos 800mm PNC 216186 ☐
- Regulador de presión para unidades a gas PNC 927225 ☐



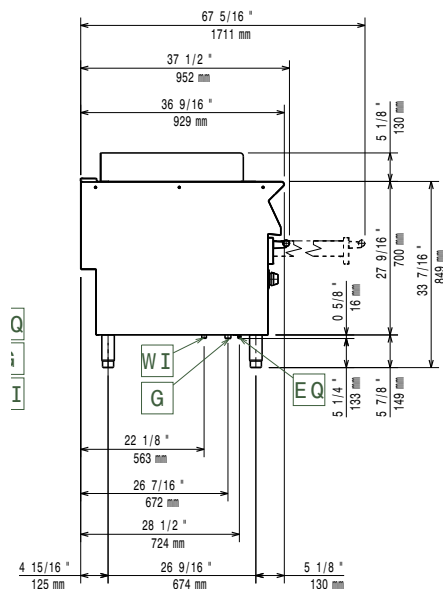
**Electrolux**  
PROFESSIONAL

## Línea de Cocción Modular 900XP Parrilla a gas, módulo completo

Alzado

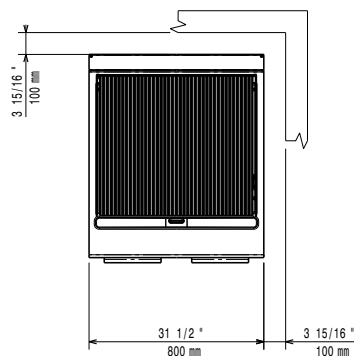


Lateral



EQ = Tornillo equipotencial  
G = Conexión de gas

Planta



### Gas

Potencia gas:	20 kW
Suministro de gas estándar:	Gas Natural G20 (20mbar)
Opción del tipo de gas	GLP; Gas natural
Entrada de gas	3/4"

### Info

Si el aparato está situado al lado o próximo a mobiliario sensible a la temperatura, se debería dejar un hueco de seguridad aproximado de 150 mm, o equiparse de un aislamiento térmico.

Dimensiones externas, ancho	800 mm
Dimensiones externas, fondo	930 mm
Dimensiones externas, alto	850 mm
Peso neto	96 kg
Peso del paquete	119 kg
Alto del paquete:	1180 mm
Ancho del paquete:	1020 mm
Fondo del paquete:	860 mm
Grupo de certificación:	N9GG



La Empresa se reserva el derecho de modificar especificaciones sin previo aviso

2025.12.19